









	入院日	手術前々日	手術前日	手術当日 (/)		術後1日目	術後2日目	術後3日目	術後4日目	術後5日目	術後6日目	術後7日目	術後8日目	術後9日目	術後10~14日目	
	(/)	(/)	(/)	手術前	手術後	(/)	(/)	(/)	(/)	(/)	(/)	(/)	(/)	(/)	退院	
安静活動	病院内自由です				手術後は西病棟4階の術後回復室か病棟の重症個室に入ります(状態が落ち着いたら病棟に戻ります) ベッド上で安静にしてい下さい 構向きごまることが出来ます	ベッドを起して座ることが出来ます ベッドの横に立つことが出来ます 可能な病室内を歩きます	病室・病棟内を歩きます	病棟内を歩きます		院内自由です						
食事	普通食です	朝から腸内に便を残さないための食事です (病棟から出る食事以外は避けて下さい) アメ・ガムは食べでもかまいません。ガムは飲み込まないよう注意して下さい	朝から絶食で水分のみになります (水・お茶・透明シチューなど) 乳製品は不可	0時から飲んだり食べたりできません			1日 300mlまで水分が摂れます (水・お茶・スポーツドリンク)	水分摂取に制限はありません		食事を開始します 消化食5分粥 (小盛)		消化全粥になります (小盛)		全粥になります		
清潔	入浴できます		看護師が毛剃り・おへそへの処置をした後に入浴して下さい	朝はいつものように洗面をして下さい 入れ歯、指輪、時計、コンタクト、眼鏡、ヘアピンなど外しておいて下さい		体を拭いて着替えをします 尿管が入っているため、陰部洗浄をします (感染予防)		下半身シャワーができます		シャワー浴ができます		入浴できます				
観察	1日1回 検温をします			手術前の検温をします	2時間毎に検温をします 傷口の観察をします	4時間毎に検温をします		1日4回の検温をします			1日2回の検温をします		1日1回の検温をします			
情報の提供	・入院後、呼吸練習をします ・禁煙は守りましょう ・看護師が手術の経過について説明をします	・麻酔科の受診があります ・受診の前、麻酔科のビデオを視聴していただきます	前日までに主治医より手術についての説明があります	手術は 時 分からの予定です 麻酔をかけるために1時間前には (時 分) 手術室に入ります 髪の長い方は2つに結んでください 出発前にトイレを済ませて下さい 着衣のまま手術室に行きます	手術後、ご家族に主治医より説明があります 看護計画 #1 肺合併症予防 歩く練習をしましょう 歩くことが呼吸・循環に良いです		「大腸の手術を受けた方へ」のパンフレットをお渡しします。	看護計画 #5 退院後の生活への不安 食事・排便コントロールに不安なことはありませんか、退院まで一緒に一緒に練習していきましょう		栄養指導を管理栄養士から受けていただきます お渡したパンフレットを持参してください					退院可能です	
処置				朝7時頃、浣腸します	酸素マスクをします →朝、酸素マスクを外します 下肢の血流を促す装置がつけます →ベッドの横で立位をとることができれば外します。	弾性ソックスをはきます	鼻から管が入っています →朝、鼻から入っている管を抜きます 心電図モニターをつけます →朝、モニターを外します 尿管が入っています →尿管を抜きます 尿管は結んで下さい 24時で蓄尿は終了です 5~7日目に主治医診察後、尿管を抜きます	背中・痛み止め注入用の管が入っています →主治医診察後、お尻の管を抜きます お腹とお尻の管が入っています →主治医診察後、お尻の管を抜きます 痰を出しやすくなるため吸入を1日3回します →24時で吸入を終了します	24時で吸入を終了します	尿管を抜きます 尿管は結んで下さい	尿管を抜きます 尿管は結んで下さい	尿管を抜きます 尿管は結んで下さい	尿管を抜きます 尿管は結んで下さい	尿管を抜きます 尿管は結んで下さい	尿管を抜きます 尿管は結んで下さい	
点滴内服検査		下剤を内服します ・15時 マネコール1杯 (白湯で溶かした水薬) ・21時 フレゼド2錠	眼药水は1日3回安定剤があります リズミール1錠 / 眼薬 ※常用されている眼薬がある場合はそちらを服用して下さい	朝、内服していただくお薬は 少量の水で内服して下さい 6時から点滴をします	点滴を持続的に行います →3日目24時で点滴は終了です 抗生剤の点滴をします		点滴を完了します	点滴を完了します		24時で点滴を完了します						
			腕から点滴の針を留置し、13時から点滴を開始します 21時2点滴を止めます		朝、採血があります お部屋でレントゲンをとります		朝、採血があります お部屋でレントゲンをとります	内服を開始します 術前に内服していたものも再開します また、新たに内服を追加処方します ラッカビー2.0g / マグミット (500mg) 3錠 / 毎食後		薬剤師より服薬指導があります わからないことがあれば質問して下さい		朝、採血があります				

退院への目標は...

- ・食事を開始し、腹痛、発熱を起こさずよく摂取することができる
- ・食事が半分以上摂取でき点滴を終了することができる
- ・内服薬の説明を理解し、排便をコントロールできる (泥状便~水様便で回数が3~5回程度)
- ・排尿が定期的にある
- ・病棟内・院内歩行ができ、シャワー浴ができる以上です

退院 (/)
退院の説明があります。
診断書・証明書が必要な方は退院窓口外来18番窓口へ提出して下さい

再診日 (/) 時
西村医師

退院

おめでとうございま



※これは入院中の基本的な経過をお知らせするものです。退院までの経過は個人差があり、予定が変更になる場合があります。